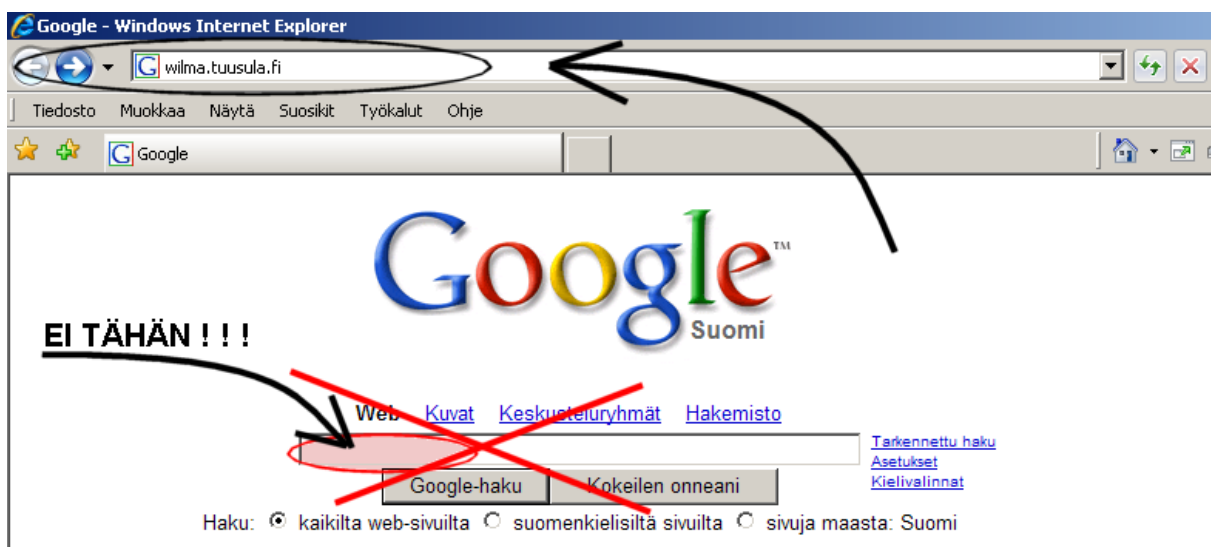


Kirjautumisosoite:

wilma.tuusula.fi

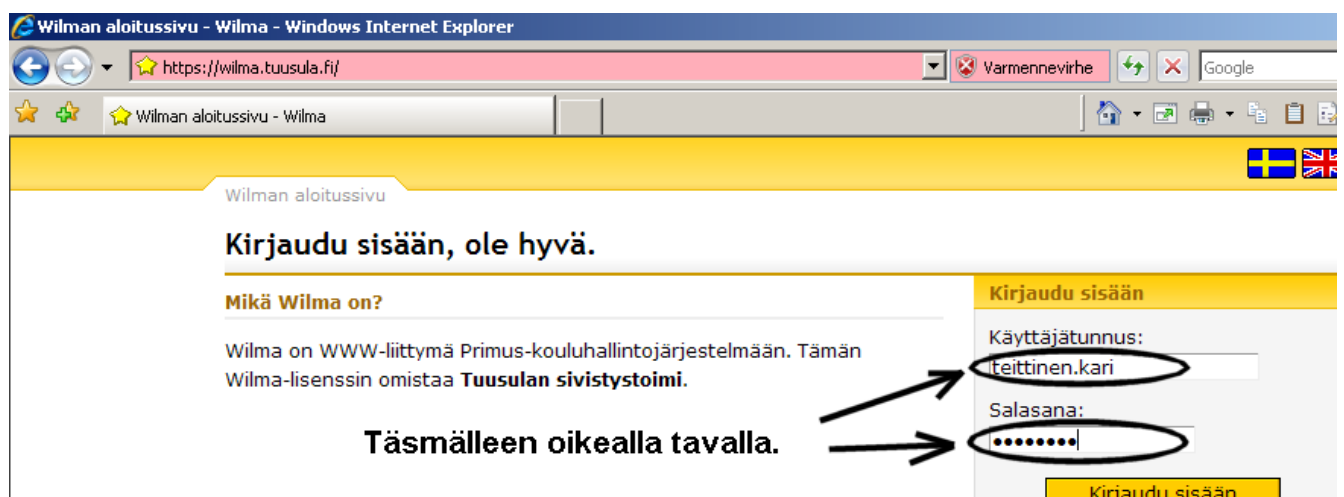
Myös koulun sivuilta **koti.mbnet.fi/riha**
ja ylälaidan valikosta **Wilma**

Nettiselaimen **osoiteriville** kirjoitetaan **wilma.tuusula.fi** (<https://wilma.tuusula.fi>). On muistettava, että osoitetta tai hakusanaa 'wilma' ei kannata kirjoittaa minkään hakukoneen (esim. Google) hakusanaksi, koska wilmoja on käytössä monissa kunnissa ja hakukoneen kautta eksyy helposti vieraan kunnan wilma –sivustolle. Ulkoasu kaikissa wilma –ympäristöissä on samanlainen.



Wilmaan kirjautuminen

Käyttäjätunnus ja salasana on kirjoitettava **täsmälleen** oikeassa muodossa.



Huoltajan tunnuksella voidaan lukea koulun tiedotteita, lukea ja lähettää pikaviestejä, katsella oppilaan suorituksia, selvittää ja tarkastella poissaolo- ja muita koulunkäyntiin liittyviä merkintöjä, lukea koulumme opettajaluettelo ja vaihtaa Wilman salasana.

HUOM! Riihikallion koulussa käytetään poissaolot -toimintoa myös muihin koulunkäyntiin liittyviin merkintöihin. Nämä muut merkinnät näkyvät huoltajille vain Tarkastele poissaoloja -toiminnolla.

Teemu Testi
Oma etusivu

Kirjaudu ulos

Tervetuloa! Edellinen käyntisi oli 16.8.2008 klo 11:44

Hyökkälän koulu (7-9), huoltaja

Huollettavasi tiedot

Nimi: Teemu Testi
Luokka: 7A
Ryhmänohjaaja: Pirkko Partinen [Lähetä viesti](#)

Pikaviestit

Sinulle on uusi viesti. [Kirjoita uusi viesti](#)

Tiedotteet

Hyökkälän koulun kotisivut 16.8.
Wilman tiedote- ja viestitoiminnot 23.9.2007

Käytössä olevat toiminnot

- Pikaviestit
- Työjärjestys
- Suoritukset
- Poissaolot
- Tulosteet
- Tiedotteet
- Opinto-opas
- Opettajat
- Huoneet
- Viestiasetukset
- Salasanan vaihto

Suora linkki poissolojen selvittämiseen ja uusiin viesteihin

Poissaolon selvittäminen

Valitaan joko Selvitetty poissaolo tai Luvaton poissaolo. Selvitetylle kirjoitetaan lyhyt selitys poissaolon syystä. Luvaton poissaoloa ei tarvitse luokanvalvojalle selittää. **Selvitysten lopuksi täytyy merkinnät muistaa tallentaa.** Jos poissaoloihin tulee erilaisia selvityksiä, esim. osalle Luvaton poissaolo ja osalle Selvitetty poissaolo, on kukin selvitys talletettava erikseen.

Poissaolot

Selvitä poissaoloja | Tarkastele poissaoloja

Seuraavat opiskelijan poissaolot ovat vielä selvittämättä:

Päivämäärä	Oppitunnit								Poissa yht.	Huomautukset
	1	2	3	4	5	6	7	8		
Ti 4.9.2007	✓	✓	✓	✓	✓	✓	✓	✓	7	Ruksaa tai valitse Kaikki
Ma 3.9.2007									3	
Pe 31.8.2007									6	
Yhteensä									16	

Selvitä: ☐ Kaikki 16 poissaoloa ☒ Vain valitsemasi poissaolot

Seuraavaksi: **Valitse Selvitetty tai Luvaton**

Tarkennus, jos tarpeen: **Kirjoita lyhyt selvitys**

Tallenna selvitys **Tallenna jokainen selvitys erikseen**

Wilman avulla huoltaja voi ilmoittaa tämän päivän (tai huomisen) poissaolon. Jos ilmoitus tehdään aamupäivällä, kirjautuu se automaattisesti tälle päivälle. Iltapäivällä tehty ilmoitus kirjautuu huomiseksi. Pitemmälle ulottuvia ilmoituksia ei Wilmaan voi tehdä.

Pikaviestit

Työjärjestys

Kokeet

Suoritukset

Poissaolot

Tulosteet

Tiedotteet

Opinto-opas

Opettajat

Huoneet

Poissaolot

Selvitä poissaolojaTarkastele poissaolojaIlmoita poissaolosta

Voit ilmoittaa etukäteen tämän päivän poissaolon (ennen klo 12) tai huomisen poissaolon (klo 12 jälkeen).

Poissaolon ajankohta:Huomenna, 17.8.

Syy:Selvitetty poissaolo

Tarkennus:Käynti hammaslääkärissä Helsingissä

Tallenna poissaoloilmoitus

Poissaolojen ja muiden merkintöjen tarkastelu

Tarkastele poissaoloja –välilehdeltä löytyy yhteenveto oppilaan merkinnöistä. Siellä näkyvät myös myöhästymismerkinnät ja opettajan luvallisiksi poissaoloiksi kirjaamat merkinnät. Oikea aikaväli täytyy muistaa valita.

Teemu Testi

Oma etusivu > Poissaolot

Pikaviestit

Työjärjestys

Suoritukset

Poissaolot

Tulosteet

Tiedotteet

Opinto-opas

Opettajat

Huoneet

Viestiasetukset

Salasanan vaihto

Huom! Myös muut merkinnät

Poissaolot

Selvitä poissaolojaTarkastele poissaoloja

Aikaväli: Neljä viikkoaSyksyKevätLukuvuosi1. jakso2. jakso3. jakso4. jaksoJokin muu

Päivämäärä	1	2	3	4	5	6	7	8	Poissa yht.	Huomautukset
Ma 18.8.2008	TEK	TEK	TEK	TEK	TEK	TEK			6	
La 16.8.2008	TEK	TEK	TEK	TEK	TEK	TEK	TEK		7	
Pe 15.8.2008	TEK	TEK	TEK	I	TEK	TEK	TEK		4	1: Hommat hanskas
To 14.8.2008			TEK	TEK	TEK	TEK	TEK		4	
Yhteensä									21	

Voit halutessasi tehdä korjauksia tänään selvittämiisi poissaoloihin.

Poissaolojen värien ja koodien selitykset:

po

Selvitettävä poissaolo

my

Myöhästyminen

ou

Oppitunnin ulkopuolisessa toiminnassa

lu

Luvallinen poissaolo


SEL

Selvitetty poissaolo

LUU

Luvaton poissaolo


Jos merkintöjä ei löydy, voi vika olla väärässä tarkastelujaksossa. Tai sitten merkintöjä ei tosiaankaan ole.

Oma etusivu > Poissaolot

Poissaolot

Selvitä poissaolojaTarkastele poissaoloja

Aikaväli: [Neljä viikkoa](#) [Syksy](#) [Kevät](#) [Lukuvuosi](#) [1. jakso](#) [2. jakso](#) [3. jakso](#) [4. jakso](#) [Jokin muu](#)



Miksi tämä sivu on tyhjä?

Tällä sivulla näet opiskelijan poissaolot ja muut hänen saamansa merkinnät haluamaltasi ajalta. Nyt valitulta aikaväliltä ei löytynyt lainkaan poissaoloja eikä merkintöjä.

Suoritusten tarkastelu

SuorituksetPoissaolotOpettajat

Suoritukset

Oppimäärä tai kurssi	Numero
<input checked="" type="checkbox"/> Käyttäytyminen	X
<input checked="" type="checkbox"/> Äidinkieli ja kirjallisuus	X
<input checked="" type="checkbox"/> Toinen kotimainen kieli	X
<input checked="" type="checkbox"/> A1-kieli englanti	Viimeinen / kurssin lopullinen arvosana → X
pENA1 pENA1	Lukukausien (kurssien) arvosanat → X
pENA2 pENA2	→ X
<input checked="" type="checkbox"/> Matematiikka	Lukukausien / kurssien arvosanat näkyviin X
pMA1 pMA1	X
pMA2 pMA2	X

Pikaviestit

Pikaviesteillä voivat huoltajat ja opettajat viestittää toisilleen. Opettajat voivat lähettää viestin yksittäiselle huoltajalle tai kaikille luokkansa/ryhmänsä huoltajille. Huoltaja voi lähettää viestin samalla kertaa yhdelle tai useammalle opettajalle. Huoltaja valitsee opettajan/opettajat Wilman opettajaluettelosta, jolloin mitään osoitteita ei tarvitse kirjoittaa. **Oppilaiden viestitoiminnot eivät ole käytössä Riihikallion koulussa.**

[illegible]

Viestin lukeminen

Avattuun viestiin voidaan vastata suorasta linkistä. Tällöin vastaanottajaa ei tarvitse etsiä opettajaluettelosta. Viestit voi tulostaa, arkistoida tai hävittää. Huoltaja voi myös lähettää viestin edelleen toiselle opettajalle.


Teemu Testi
 Oma etusivu > Pikaviestit > Vanhempainilta ke 28.8...

[Kirjaudu ulos](#)

Pikaviestit

Työjärjestys

Suoritukset

Poissaolot

Tulosteet

Tiedotteet

Opinto-opas

Opettajat

Huoneet

Viestiasetukset

Salasanan vaihto

Vanhempainilta ke 28.8. klo 18.30

Viestin tulostukseen → [Tulostettava versio](#)

Lähettiläs:	Kari Teittinen (TEK, opettaja)
Vastaanottajat:	Huoltaja: Teemu Testi
Lähetetty:	16.8.2008 klo 12:38

Hei!

7. luokkien vanhempainilta pidetään keskiviikkona 28.8. alkaen klo 18.30.
Kokooneminen Hyökkälän koulun auditorioon.

Terveisin
Kari, Iv

Viestiin vastaaminen, suora linkki

Viestin hävittäminen ja arkistointi

Vastaa viestin lähetäjälle

Poista oma kopiosi

Siirrä arkistoon

Välitä viesti edelleen

Sinulle on vielä 1 lukematon viesti.
[Seuraava lukematon viesti](#)

Uuden viestin lähettäminen

Uuden viestin lähettäminen aloitetaan valikosta **Pikaviestit** ja sieltä linkki **Kirjoita uusi viesti**.

Teemu Testi
Oma etusivu > Pikaviestit

1. Pikaviestit

Saapuneet Arkisto Lähetetyt Luonnokset

<input type="checkbox"/>	Lähetäjä	Otsikko
<input type="checkbox"/>	Kari Teittinen (TEK)	Vanhempainilta ke 28.8. klo 18.30
<input type="checkbox"/>	Kari Teittinen (TEK)	☑ vauhdikas lukuvuoden alku

Poista valitut Arkistoi valitut **Kirjoita uusi viesti** **2.**

Viestin vastaanottaja(t) valitaan vinkin **Lisää opettajia** kautta. Sieltä avautuvasta luettelosta valitaan yksi nimi kerallaan. **Opiskelijoiden viestitoiminnot eivät ole käytössä Riihikalliassa.**

Viestiin kannattaa aina kirjoittaa otsikko. Varsinainen viestin sisältö kirjoitetaan viesti-ikkunaan. Lähetäjä voi koota samaan viestiketjuun kuuluvat viestit keskusteluksi, jolloin ne näytetään allekkain aikajärjestyksessä. Valmis viesti 'postitetaan' **Lähetä viesti** -painikkeella.

Uusi viesti

Otsikko: Terveiset Teemun äidiltä

Vastaanottajat: Ei määritetty Mikä tämä on?

1. Lisää opettajia Lisää opiskelijasi ← Ei käytössä

Hei,

Viesti tuleva teksti.....

2.

Muut asetukset: ☒ Kokoa vastaukset keskusteluksi Mikä tämä on? ☐ Piilota vastaanottajalista vastaanottajilta

Viesti lähettäminen → **Lähetä viesti** Tallenna luonnos Peruuta

Opettajat

		Viesti
A	Aalto Reijo AAR	<input checked="" type="checkbox"/> Viesti
	Aalto-Rekosuo Mirjam ARM	<input checked="" type="checkbox"/> Viesti
	Aho Annukka ANN	<input checked="" type="checkbox"/> Viesti
	Ahokas Marika AHM	<input checked="" type="checkbox"/> Viesti
	Asumalahti Anna-Leea ASA	<input checked="" type="checkbox"/> Viesti
E	Elfström Leena ELL	<input checked="" type="checkbox"/> Viesti

Valitaan viestin saava opettaja

Opettajan valvontaluokka

Tiedotteet

Tiedotteet -valikosta avautuvat koulun Wilmaan lähettämät tiedotteet. Tiedote avataan **Lue koko juttu** -linkistä. Tiedotteisiin ei voi vastata.

Teemu Testi
Oma etusivu > Tiedotteet

Tiedotteet

Tänään

Hyökkälän koulun kotisivut
Linkki koulun sivuille
Lue koko juttu TEK ← Tiedotteen avaaminen

23.9.2007

Wilman tiedote- ja viestitoiminnot
Lue koko juttu TEK

Left sidebar menu:
Pikaviestit
Työjärjestys
Suoritukset
Poissaolot
Tulosteet
Tiedotteet
Opinto-opas
Opettajat
Huoneet
Viestiasetukset
Salasanan vaihto

Salasanan vaihto

Wilman salasana voidaan vaihtaa **Salasanan vaihto** -valikosta. Salasanan tulee olla vähintään viisi merkkiä pitkä ja sen tulee sisältää joko sekä isoja että pieniä kirjaimia tai sekä kirjaimia että numeroita. Henkilötiedot eivät sovellu salasanaksi.

Salasanan vaihto

Käyttäjätunnuksesi on: **testi.tuija2**

Vanha salasana: ← Kirjoita nykyinen salasanasi
Salasana jota käyttäen kirjauduit äsken sisään Wilmaan

Uusi salasana: ← Kirjoita uusi salasanasi
Salasanan tulee olla vähintään viisi merkkiä pitkä ja sen tulee sisältää joko sekä

Uuden salasanan vahvistus: ← Kirjoita uusi salasanasi uudelleen
Kirjoitusvirheiden estämiseksi kirjoita uusi salasanasi vielä toiseen kertaan

Salasanan vaihtuu →

Left sidebar menu:
Pikaviestit
Työjärjestys
Suoritukset
Poissaolot
Tulosteet
Tiedotteet
Opinto-opas
Opettajat
Huoneet
Viestiasetukset
Salasanan vaihto